



ECO
FIT
RESIDENCE

DESFRUTE O QUE A
VIDA TEM DE MELHOR E
VEM VIVER NO ECO FIT



eco

Construções e Incorporações

ESCOLHA INVESTIR
EM UM IMÓVEL A POUCOS
METROS DA ORLA MAIS
VALORIZADA DA CIDADE



TAMBAÚ



Foto: Largo de
Tambaú



MORAR EM TAMBAÚ É
MAIS QUE PRATICIDADE,
É QUALIDADE DE VIDA



A ECO CONSTRUÇÕES APRESENTA O



RI: 4-129.030



ECO
FIT
RESIDENCE

DESIGN

Conectado com as novas
tendências de desing e
tecnologia.




E com uma localização super privilegiada, na **Av. Monteiro Lobato**, a 500 m do mar e perto de tudo que você precisa. Morar em Tambaú é ter a praticidade de poder resolver tudo a pé.



- 1 - Supermercado Tambaú
- 2 - Unipão
- 3 - Pão de Açúcar
- 4 - Largo de Tambaú
- 5 - Busto de Tamandaré
- 6 - Posto de Gasolina
- 7 - Farmácia
- 8 - Pão de Praia
- 9 - Padaria Bonfim
- 10 - Colégio Motiva

- 11 - McDonald's
- 12 - All Garden (Restaurante)
- 13 - Briand Delicatessen
- 14 - Bricktop's Coffee
- 15 - PG Prime
- 16 - Famiglia Muccini
- 17 - Bob's
- 18 - Picanha do Bastos
- 19 - Prodígio Academia
- 20 - Verd Frut





ROOFTOP



Piscina aquecida
e um visual
incrível da praia
mais famosa
da cidade.

A vista do rooftop
do Eco Fit é um
show à parte.



ESPAÇO GOURMET

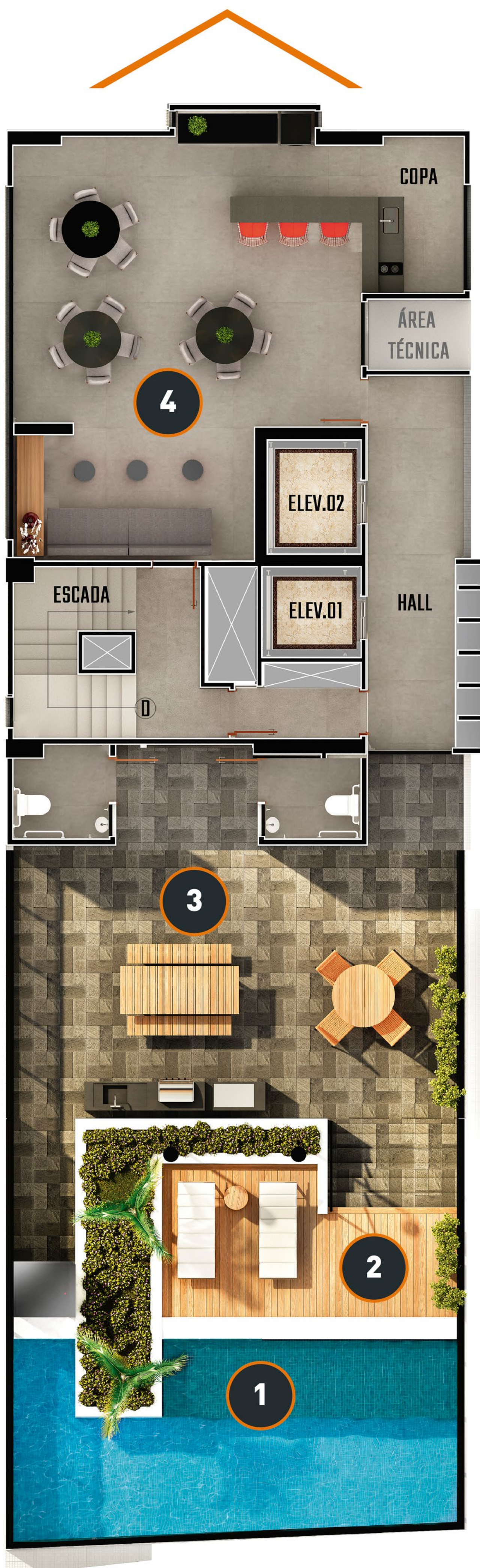


Receber amigos em um ambiente aconchegante e com um visual incrível.



PLANTA BAIXA ROOFTOP

- 1 - Piscina Aquecida
- 2 - Deck
- 3 - Terraço Gourmet
- 4 - Espaço Gourmet





ACADEMIA



ESPAÇO KIDS





COWORKING

Espaço planejado para você poder trabalhar, realizar reuniões, estudar, com toda estrutura e comodidade sem precisar ir muito longe.



PLANTA BAIXA MEZANINO



ECO
FIT
RESIDENCE



- 1 - Academia
- 2 - Espaço Kids
- 3 - Coworking

LOBBY



LAVANDERIA




1 OU 2 VAGAS



PLANTA BAIXA TÉRREO

- 1 - Bikesharing
- 2 - Eclusa de segurança
- 3 - Lobby
- 4 - Lavanderia



APARTAMENTOS DE 2 QUARTOS COM AMBIENTES INTEGRADOS

FECHADURA
ELETRÔNICA



VARANDAS
PORTUGUESAS

As varandas portuguesas possibilitam uma vista mais ampla de dentro do apartamento para o lado externo, menos barreiras visuais que aumentam a sensação de liberdade e garantem mais ventilação.



Área: 59,80m²

Apartamento Tipo 1 A Apartamentos 301, 401, 1001 ao 1701



Apartamento Tipo 1 B Apartamentos 501 ao 901



Apartamento Tipo 1 C Apartamentos 1801 a 2001



ECO
FIT
RESIDENCE

- 2 quartos, sendo 1 suíte
- Sala
- WC Social
- Cozinha / Serviço
- Varanda
- Varandas portuguesas



Área: 61,50m²

Apartamento Tipo 2 A

Apartamentos 302, 402, 1002 ao 1702



ECO
FIT
RESIDENCE

- 2 quartos, sendo 1 suíte
- Sala
- WC Social
- Cozinha / Serviço
- Varandas portuguesas

Apartamento Tipo 2 B

A502 ao 902, 1802 ao 2002



Área: 66,76m²

Apartamento Tipo 3 A Apartamentos 303 a 903



ECO
FIT
RESIDENCE

TIPO 3 A

2 quartos
Sala
WC Social PNE
Cozinha / Serviço
Sacada

TIPO 3 B

2 quartos (1 suíte)
Sala
WC Social
Cozinha / Serviço
Sacada

Apartamento Tipo 3 B Apartamentos 1003 a 2003



ESCOLHA O TIPO DO SEU
APARTAMENTO PREFERIDO
E VEM MORAR NO
CORAÇÃO DE TAMBAÚ





PROJETISTAS


ARQUITETURA:



ARQUIT. INTERIORES:

LIVIA 
MARQUES

PROGRAMAÇÃO VISUAL:



UM EMPREENDIMENTO DA



Construções e Incorporações

Investimentos sólidos,
compromisso com você.

INFORMAÇÕES:

(83) 3246.1242

Toque no número abaixo e nos
envie uma mensagem:

(83) 99405.4472 

http://www.ecoconstrucoes.com.br Siga a Eco: @ecoconstrucoes 

www.ecoconstrucoes.com.br

Registro de Incorporação: 4-129.030
Imagens meramente ilustrativas.